


Grafica™

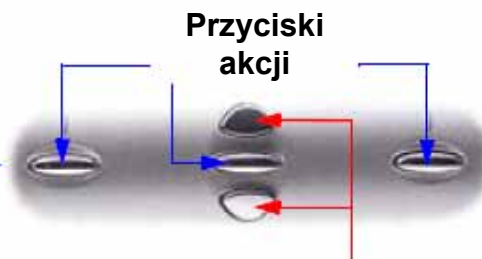
Klawiatura graficzna Grafica

Podręczna instrukcja użytkownika



KONTROLKA
ZASILANIA
ON = Zasilanie AC
OFF = Usterka AC

Pożar Dodatkowy Napadowy
Przyciski napadowe (wciśnij i przytrzymaj)



Użyj przycisków akcji aby wybrać opcję pokazywaną powyżej tych przycisków na ekranie.

Przyciski przewijania

Nawigacja Menu Użytkownika przyciskami

Jak używać klawiaturę Grafica

Metoda 1: Używanie kodu

- 1) Podczas wyświetlania ekranu „Stan systemu” wpisz swój kod (PIN).
- 2) Użyj przycisków przewijania w celu nawigacji Menu użytkownika* i podświetl wybraną opcję.
- 3) Wciśnij środkowy przycisk akcji (OK).
- 4) Postępuj zgodnie z instrukcjami pojawiającymi się na ekranie.

Metoda 2: Używanie wyboru opcji

- 1) Podczas wyświetlania ekranu „Stan systemu” naciśnij pierwszy przycisk akcji (Menu).
- 2) Użyj przycisków przewijania w celu nawigacji Menu użytkownika* i podświetl wybraną opcję.
- 3) Wciśnij środkowy przycisk akcji (OK) aby wybrać opcję.

Dla wszystkich wyświetlanych partycji należy zezwolić na wybór opcji, gdyż przeciwnym razie będzie trzeba podawać kod (PIN).







*) Menu użytkownika może się zmienić zależnie od profilu użytkownika



Aby zresetować czujki dymu po alarmie pożarowym, wciśnij i przytrzymaj [*] i [#] na 2 sekundy.

AUTORYZOWANY DYSTRYBUTOR ICS POLSKA

ul. Żuławskiego 4/6, 02-643 Warszawa, tel. 022 646 11 38, fax. 022 849 94 83, www.ics.pl

Uzbrój system		Uzbraja cały system, gdy linie są zamknięte.
Rozbrój system		Rozbraja cały system.
Uzbrój obwodowo		Uzbraja tylko linie obwodowe co pozwala na przebywanie w chronionym obiekcie.
Uzbr. z wymuszeniem		Uzbraja cały system nie czekając na zamknięcie wszystkich linii.
Uzbrój natychmiast		Tak jak uzbr. obwodowe z tym że alarm pojawia się natychmiast po naruszeniu linii (bez opóźnienia wej).
Pamięć alarmu		Wyświetla ostatnio wywołane alarmy.
Usterki		Wyświetla listę usterek systemu.
Omijanie		Omija określone linie przy następnym uzbrojeniu systemu.
Podgląd stanu		Umożliwia podgląd planów pięter i stanu linii, partycji i zdarzeń.
Programowanie		Umożliwia programowanie kodów i profili użytł. oraz automat. uzbrojenia i wysyłania raportów
Budzik		Ustawia budzik.
Ustawienia klawiatury		Ustawia dźwięki systemowe, kontrast LCD, podświetlenie itp.

UWAGA: Niektóre funkcje wymieniane w niniejszej instrukcji wymagają aktywowania przez instalatora systemu.

Zalecane jest testowanie systemu raz w tygodniu.



AUTORYZOWANY DYSTRYBUTOR ICS POLSKA

ul. Żuławskiego 4/6, 02-643 Warszawa, tel. 022 646 11 38, fax. 022 849 94 83, www.ics.pl